

外壁・屋根塗装工事 写真と解説 ②



工事件名 塗装工事
工事場所
シーリング撤去

● シール工事
目地 既存シリコン撤去




工事件名 塗装工事
工事場所
プライマー塗布

● シール工事
プライマー塗布



工事件名 塗装工事
工事場所
シーリング打設

● シール工事
目地 シーリング打設



工事件名 塗装工事
工事場所
シーリング完了

● シール工事
目地 シーリング完了



工事件名 塗装工事
工事場所
シーリング打設

● シール工事
サッシ廻り シーリング打設



工事件名 塗装工事
工事場所
シーリング完了

● シール工事
サッシ廻り シーリング完了

外壁・屋根塗装工事 写真と解説 ③



● 屋根
下塗り 錆止め グレー



● 屋根
下塗り完了



● 屋根
中塗り シルバー



● 屋根
上塗り シルバー

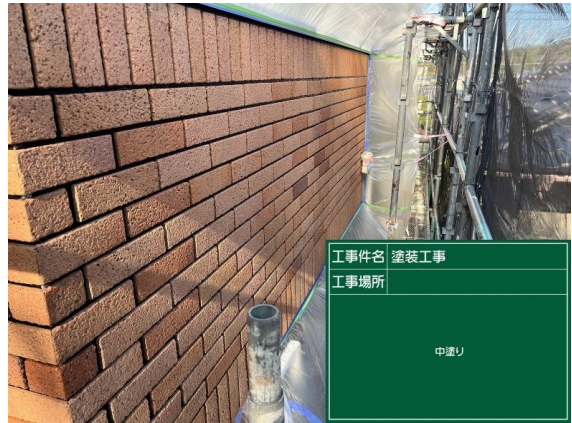


● 屋根
上塗り完了



● 屋根
施工後

外壁・屋根塗装工事 写真と解説 ⑦



● 外壁 タイル面
中塗り タイルフレッシュ クリヤー

● 外壁 タイル面
中塗り完了
やや濡れ色に (吸い込み止め)



● 外壁 タイル面
上塗り タイルフレッシュ クリヤー

● 外壁 タイル面
上塗り完了
濡れ色が濃くなり表面にクリヤー層で保護



● 土台水切り
上塗り

● 雨樋 (縦樋)
上塗り

外壁・屋根塗装工事 写真と解説 ⑧



● 基礎
モルタル欠損部



● 基礎 モルタル欠損部
ポリマーセメントモルタル補修
下塗り エポキシ樹脂シーラー




● 基礎
塗膜のハガレ部分



● 基礎 塗膜のハガレ部分
下塗り エポキシ樹脂シーラー



● 基礎 塗膜のハガレ部分
既存模様合わせ 主材塗り
レナラックローラー用



● 基礎 塗膜のハガレ部分
既存模様合わせ 主材塗り
レナラックローラー用

外壁・屋根塗装工事 写真と解説 ⑨



工事件名	塗装工事
工事場所	
下塗り	

● 基礎
下塗り



工事件名	塗装工事
工事場所	
中塗り	

● 基礎
中塗り




工事件名	塗装工事
工事場所	
上塗り	

● 基礎
上塗り



工事件名	塗装工事
工事場所	
上塗り	

● 基礎
上塗り完了



● 玄関上 タイル面下地のボード
塗膜のハガレがありました



工事件名	塗装工事
工事場所	
ケレン	

● 玄関上 タイル面下地のボード
ケレン